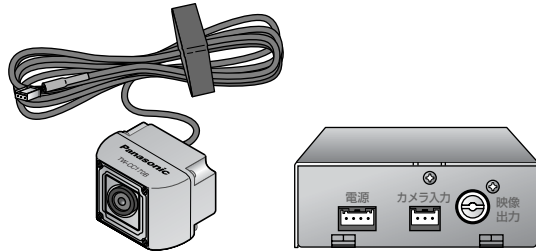


取扱説明書

DC12V車専用、後方確認用
車載用カラーカメラ(カメラコントローラー付)

品番 **TW-CC170B**



保証書別添付

このたびは、パナソニック車載用カラーカメラをお買い上げいただき、まことにありがとうございます。

- 取扱説明書および保証書をよくお読みのうえ、正しくお使いください。特に「安全上のご注意」(2～4ページ)は、ご使用前に必ずお読みいただき安全にお使いください。お読みになったあとは、保証書と一緒に大切に保管し、必要なときにお読みください。保証書は「お買い上げ日・販売店名」などの記入を必ず確かめ、販売店からお受け取りください。
- 製造番号は、安全確保上重要なものです。お買い上げの際は、製品本体と保証書の製造番号をお確かめください。

松下電器産業株式会社 映像・ディスプレイデバイス事業グループ


〒571-8504 大阪府門真市松生町1番15号
(サービス担当) ☎ (0466) 34-2757


安全上のご注意

必ずお守りください

お使いになる人や他の人への危害、物的損害を未然に防止するため、必ずお守りいただきたいことを、次のように説明しています。


- 表示内容を無視して誤った使い方をしたときに生じる危害や物的損害の程度を、次の表示で区分し、説明しています。

 **警告** この表示の欄は、「死亡または重傷などを負うことが想定される危害の程度」です。

 **注意** この表示の欄は、「傷害を負うことが想定されるか、または物的損害の発生が想定される危害・損害の程度」です。

- お守りいただきたい内容の種類を、次の絵表示で区分し、説明しています。(下記は絵表示の一例です。)


 この絵表示は、気をつけていただきたい「注意」内容です。

 このような絵表示は、してはいけない「禁止」内容です。


 この絵表示は、必ず実行していただきたい「指示」内容です。

警告

車載用カメラを使用するときは、必ず目視による安全確認をしながらゆっくり後退してください


 カメラの映像は実際の距離と感覚が異なります。また、映し出す範囲には限界があります。画面だけでなく、必ず目視による安全確認をしながらゆっくりと後退してください。人や物にぶつかり、事故の原因となります。

配線・取り付け/取りはずしは、専門技術者にご依頼ください

 取り付けと配線は、専門技術と経験が必要です。

- 安全のため、お買い上げの販売店に依頼してください。

取り付けには車両の保安部品のボルトやナットを絶対に使用しないでください

 禁止 ステアリングやブレーキなどの保安部品のボルトやナットを使用して取り付けると、事故の原因となります。