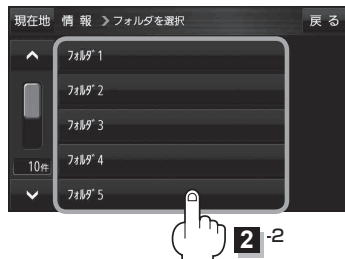


2 登録したい地点が保存されているファイルをタッチし、フォルダをタッチする。

: SDメモリーカード内に保存した地点リスト画面が表示されます。



3 本機に登録したい地点をタッチ／**全選択**をタッチする。

: 選択したリストに(✓)が付きます。

※登録を止める場合は止めたい地点をタッチ／**全解除**をタッチしてください。

お知らせ **全選択** をタッチした場合、一度に登録できる件数は700件です。



ナビゲーションの操作

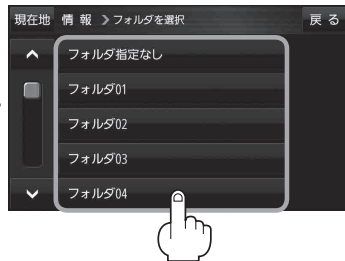
4 **登録** をタッチする。


: フォルダ選択画面が表示されます。



5 登録したいフォルダ(**フォルダ指定なし** ~ **フォルダ100**)をタッチする。

: メッセージが表示され、情報のメニュー画面に戻ります。



お知らせ SDメモリーカードから登録した地点のマークは  マークで表示されます。(地点情報により、マークが異なる場合もあります。)