




# 本書の読みかた

本書では、用途別に下記のマークを使用しています。本書をお読みになる前にご覧ください。

 A-1 参照していただきたいページ番号を表します。  
(アルファベットは章、数字は章のページを表します。)

---

はじめに **A-1** **4** 目的地に設定し、ルート案内を開始  
ナビゲーションシステムについて……………A-1  
車に吸盤スタンドを取り付ける……………A-4  
[音] C-2 手順 **4**、**5**

 もくじへ  さくいんへ 3

本書内の参照ページをクリックすると、該当ページに移動します。\*

各ページ下部のアイコンをクリックすると、「もくじ」「さくいん」に移動します。

\*印…一部移動できない参照ページもあります。


---

- 本書では、一部を除きCN-G700Dを例に説明しています。
- 機種ごとに仕様が異なる場合は、下記のアイコンで区分しています。  
[G1000VD] : CN-G1000VD [G700D] : CN-G700D [G500D] : CN-G500D

---

**検索** など タッチパネル部のボタンを **黒地に白文字** で表します。


---

 タッチパネル操作を表します。

---

**2**<sup>-1</sup> 操作の順番を表します。

(例) **2** 郵便番号を入力し、**検索** をタッチする。  
**2**<sup>-1</sup> **2**<sup>-2</sup>



※本製品の仕様、画面表示、外観は、改良のため予告なく変更することがあります。

※寸法・質量はおおよその数値です。

※イラストはイメージであり、実際と異なる場合があります。

※画面表示などの色は実際と異なる場合があります。

※URLは、予告なく変更になることがあります。