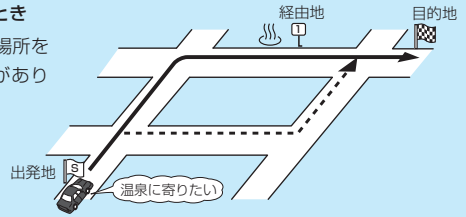


お知らせ 経由地を使って上手にルートを作るには

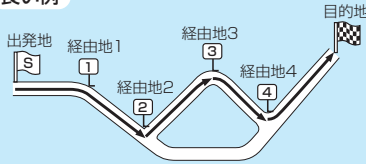
例) ルートの途中で立ち寄りた場所があるとき

経由地を設定しない場合、立ち寄りた場所を通らないルート(---▶)を作ることがあります。

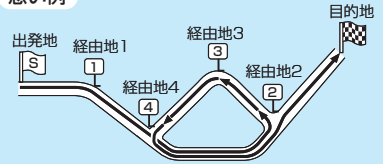


例) 経由地は出発地(現在地)から近い順に、1、2、3...と、設定してください。

良い例



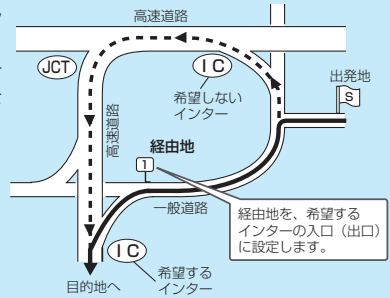
悪い例



例) 希望する高速道路インターから乗りたい(降りたい)場合

希望するインターの入口(出口)に経由地を設定します。

経由地を設定しない場合は、希望しないインターを選ぶことがあり、遠回りのルート(---▶)を選ぶことがあります。



ルートを
探索する