

別売品のご案内

● 車載用吸盤スタンド

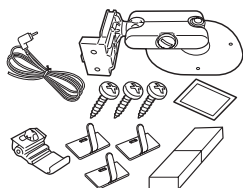
：CA-PTQ22D*



本機を他の車にのせかえるときにご使用ください。

● 車載用貼付スタンド

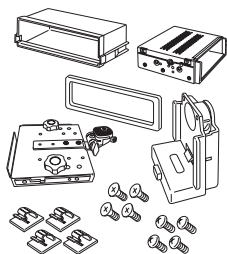
：CA-PT20D*



吸盤スタンドが取り付けられない場合、粘着テープとねじで取り付けることができます。

● 車載用取付キット(トレイ固定方式)

：CA-PT71D



1 DINスペースにナビゲーションを固定する場合にご使用ください。

● ACアダプター

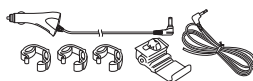
：CA-PAC22D



本機を家の中で使用できます。

● シガーライターコード(12 V車対応)

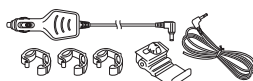
：CA-P12VD6D*



本機を他の車にのせかえるときにご使用ください。

● シガーライターコード(12 V/24 V車対応)

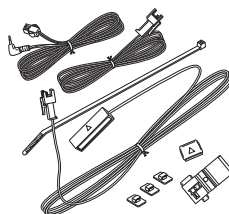
：CA-P24VD5D*



本機を他の車にのせかえるときにご使用ください。

● パーキングブレーキ接続ケーブル (オートマチック車シフトレバー取付)

：CA-PMBX1D*



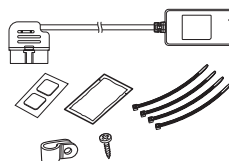
本機の走行/停車判定をパーキングブレーキに連動させたい場合にご使用ください。

※シフトレバー付のオートマチック車は、マグネットタイプで取り付けることができます。

● OBD2アダプター

：CA-CS10D

G1000VDのみ



車の速度やエンジン回転数などの車両情報を取得し、ナビゲーションの測位精度の向上や車両情報の表示などを行うことができます。

*印●本機にはパーキングブレーキ接続ケーブルは付属されていません。パーキングブレーキ接続ケーブルを使用する場合は、下記別売品のいずれかに同梱されているパーキングブレーキ接続ケーブル/パーキングケーブルをご使用ください。

- ・ CA-PTQ22D
- ・ CA-PT20D
- ・ CA-P12VD6D
- ・ CA-P24VD5D
- ・ CA-PMBX1D
- ・ CA-PBCX2D