









# 本書の読みかた

本書では、用途別に下記のマークを使用しています。本書をお読みになる前にご覧ください。

 P.3 参照していただきたいページ番号を表します。	
<ul style="list-style-type: none"><li>● 本書では、一部を除き CN-G720D を例に説明しています。</li><li>● 機種ごとに仕様が異なる場合は、下記のアイコンで区分しています。  : CN-G1200VD  : CN-G720D  : CN-G520D</li></ul>	
 など	タッチパネル部のボタンを <b>黒地に白文字</b> で表します。
	タッチパネル操作を表します。
 -1	操作の順番を表します。
(例)	<b>2</b> 郵便番号を入力し、 <b>検索</b> をタッチする。 

- ※本製品の仕様、画面表示、外観は、改良のため予告なく変更することがあります。
- ※寸法・質量はおおよその数値です。
- ※イラストはイメージであり、実際と異なる場合があります。
- ※画面表示などの色は実際と異なる場合があります。
- ※URLは、予告なく変更になることがあります。

## 本機の詳しい操作説明について

- 本書は基本的な操作を抜粋して記載しています。  
詳しい操作説明については、下記サイトに掲載の取扱説明書 詳細操作編をご覧ください。
- ※スマートフォンの場合は、QRコードをカメラで読み込んでサイトにアクセスすることができます。車内でご覧になる場合は、車を安全な場所に停車させてご覧ください。
  - ※本書では『詳細操作編』と省略して記載しています。



<http://car.panasonic.jp/support/manual/navi/agree.html>