







本書の読みかた

本書では、用途別に下記のマークを使用しています。本書をお読みになる前にご覧ください。

 P.3 参照していただきたいページ番号を表します。	
<ul style="list-style-type: none">● 本書では、一部を除き CN-G730D を例に説明しています。● 機種ごとに仕様が異なる場合は、下記のアイコンで区分しています。 <p> : CN-G1300VD  : CN-G730D  : CN-G530D</p>	
<p>検索 など タッチパネル部のボタンを 黒地に白文字 で表します。</p>	(例) 2 郵便番号を入力し、 検索 をタッチする。
 タッチパネル操作を 表します。	
2 ⁻¹ 操作の順番を表します。	

- ※本製品の仕様、画面表示、外観は、改良のため予告なく変更することがあります。
- ※寸法・質量はおおよその数値です。
- ※イラストはイメージであり、実際と異なる場合があります。
- ※画面表示などの色は実際と異なる場合があります。
- ※URLは、予告なく変更になることがあります。

『詳細操作編』の見かた

- 本書は基本的な操作を抜粋して記載しています。
詳しい操作説明については、下記サイトに掲載の取扱説明書 詳細操作編をご覧ください。
- ※スマートフォンの場合は、QRコードをカメラで読み込んでサイトにアクセスすることができます。車内でご覧になる場合は、車を安全な場所に停車させてご覧ください。
 - ※本書では『詳細操作編』と省略して記載しています。



<http://car.panasonic.jp/support/manual/navi/agree.html>