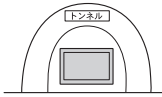


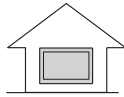
GPSが受信しにくい場所について

次のような場所ではGPS衛星電波が受信しにくくなります。

- トンネルの中



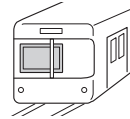
- 建物の中



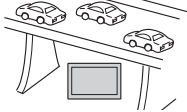
- 樹木の間



- 自動車以外の乗り物の中



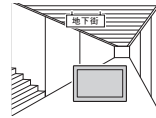
- 高速道路の下



- 高層ビルなどの間



- 地下街



- 曇りや雨など悪天候の場所



※同じ場所でも、次のような理由でGPS衛星の受信数が変動します。

- GPS衛星は地球の周りを移動する周回衛星であり、時間によって位置が変わるため。
- GPS衛星電波の受信は、GPS衛星の周波数に近似した他の電波の影響を受けるため。
- 車内でご使用の機器(ETC車載器、無線機、レーダー探知機、ドライブレコーダーなど)からの電波干渉、または一部の車種に使用されている断熱ガラス、熱遮断フィルムなどにより電波がさえぎられ受信感が悪化したり受信しなくなることがあるため。