




本書の読みかた

本書では、用途別に下記のマークを使用しています。本書をお読みになる前にご覧ください。

 P.3 参照していただきたいページ番号を表します。	
<ul style="list-style-type: none">● 本書では、一部を除きCN-G740Dを例に説明しています。● 機種ごとに仕様が異なる場合は、下記のアイコンで区分しています。 G1400VD : CN-G1400VD G740D : CN-G740D G540D : CN-G540D	
検索 など	タッチパネル部のボタンを 黒地に白文字 で表します。
	タッチパネル操作を 表します。
2 ⁻¹	操作の順番を表します。
(例)	2 ⁻¹ 郵便番号を入力し、 2 ⁻² 検索 をタッチする。
	

※本製品の仕様、画面表示、外観は、改良のため予告なく変更することがあります。

※寸法・質量はおおよその数値です。

※イラストはイメージであり、実際と異なる場合があります。

※画面表示などの色は実際と異なる場合があります。

※URLは、予告なく変更になることがあります。

『詳細操作編』の見かた

本書は基本的な操作を抜粋して記載しています。

詳しい操作説明については、下記サイトに掲載の取扱説明書 詳細操作編をご覧ください。

※スマートフォンの場合は、QRコードをカメラで読み込んで
サイトにアクセスすることができます。車内でご覧になる場合は、
車を安全な場所に停車させてご覧ください。

※本書では『詳細操作編』と省略して記載しています。



<http://car.panasonic.jp/support/manual/navi/agree.html>