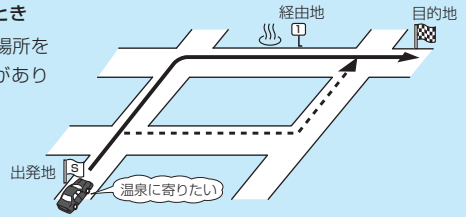


**お知らせ** 経由地を使って上手にルートを作るには

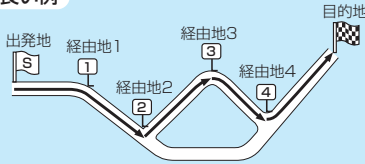
例) ルートの途中で立ち寄りたい場所があるとき

経由地を設定しない場合、立ち寄りたい場所を通らないルート(-----▶)を作ることがあります。

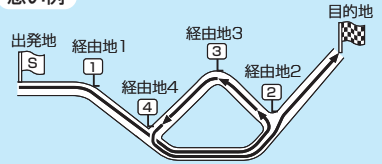


例) 経由地は出発地(現在地)から近い順に、1、2、3...と、設定してください。

**良い例**



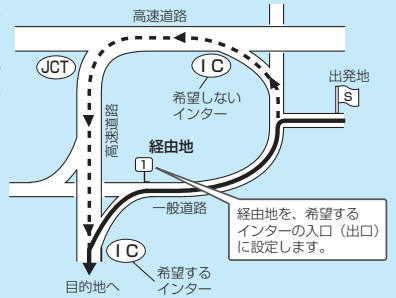
**悪い例**



例) 希望する高速道路インターから乗りたい(降りたい)場合

希望するインターの入口(出口)に経由地を設定します。


経由地を設定しない場合は、希望しないインターを選ぶことがあります、遠回りのルート(-----▶)を作ることがあります。



ルートを  
探索する

**出発地 / 経由地 / 目的地の地点の入れ替え**

**1**

**メニュー** → **ルート** → **ルート編集** をタッチし、  
入れ替えたい場所の  をタッチする。

: 地点が入れ替わります。

経由地 1 と目的地を入れ替える場合

