

まっぷるコード(MGコード)の最新情報を入手するには

まっぷるコード(MGコード)の最新情報は、パソコンから下記アドレスのホームページにアクセスして入手することができます。最新のまっぷるコード(MGコード)をSDメモリーカードに保存することで、本機で最新情報を利用した地点の確認や目的地の設定をすることができます。

※まっぷるコード(MGコード)の更新データをバージョンアップすることはできません。

※まっぷるコード(MGコード)の更新データは全て検索できるとは限りません。

<http://panasonic.jp/car/navi/Gorilla/>

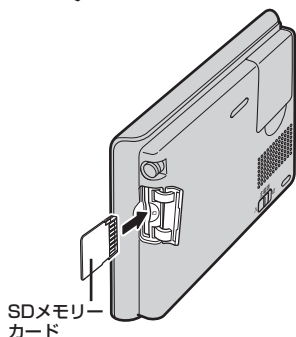
※更新間隔は数ヶ月に1回を予定しています。

最新情報を入手するための流れについて


1. 指定のアドレスのホームページにアクセスする。



2. まっぷるコード(MGコード)をパソコンにダウンロードする。
ファイル名：MCPnavi.dat




4. SDメモリーカードを本機に差し込み、まっぷるコード(MGコード)検索を行う。

 「更新したデータを使用するには」

C-28

3. パソコンのSDメモリーカードリーダー／ライターにSDメモリーカードを差し込み、ダウンロードしたファイルをSDメモリーカードのルート(一番上の階層)に移動(ドラッグアンドドロップ)する。

お願い

- 最新情報を入手する前にユーザー登録をしてください。ユーザー登録のURLにつきましては  「おでかけ旅ガイド」A-34をご覧ください。
- ダウンロードしたデータのファイル名は変更しないでください。

お知らせ

- SDメモリーカードを使用する前に「SDメモリーカードについて」A-31をご覧ください。
- データ鮮度の違いにより、まっぷるコード(MGコード)で検索した名称など、地図上に表示されている名称／位置が異なる場合があります。