

地図表示を縦表示に切り替えるには


内蔵電池を使用して地図を表示させているとき、地図画面の縦横を切り替えることができます。

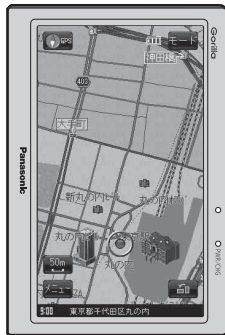
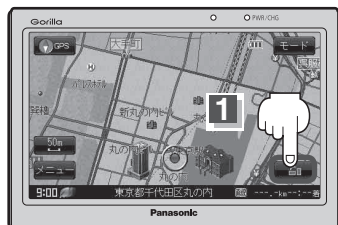
1

 ボタンをタッチする。


：タッチするたびに縦表示と横表示が切り替わります。

※画面の表示に合わせ、情報バーやボタンの位置も変わります。

※縦表示のときに  ボタンをタッチすると横表示に戻ります。



お知らせ

- 縦表示のとき、シガーライターコード(12 V車対応) / ACアダプターを接続すると自動的に横表示に切り替わります。
- 縦表示の状態から  ボタンをタッチし、現在地に戻ると横表示に戻ります。

こ
た
け
読
ん
で
も
使
え
ま
す

〔地図表示(方位)を切り替える〕 / 〔地図表示を縦表示に切り替えるには〕