
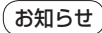







本書の見かた

本書では、用途別に下記のマークを使用しています。

以下に各マークの意味を説明していますので、本書をお読みになる前によく理解しておいてください。

	お車や本機のために守っていただきたいこと。 守らないと本来の性能や機能を確保できないことがあります。
	本機を使う上で知っておいていただきたいこと。 知っておくと本機を上手に使うことができ便利です。
A-1	アルファベットは章、数字は章のページを表します。
	参照していただきたい本文のタイトル名やページ番号を表示します。
	本体のパネル部のボタンを表します。
 など	タッチパネル部のボタンを表します。
	画面上でタッチパネル操作を表します。
:	操作を行った結果を説明します。
	操作手順が次のステップで分けられるときの案内をします。