




お知らせ

- 右画面にエコドライブ情報を表示する設定にすると画面の右側にアニメーションまたは、が表示されます。

ルート案内中などで交差点拡大などを表示する設定にしている場合は、交差点拡大などを優先して表示します。

 「2画面表示にする」B-33

-  をタッチで、ボタン表示の大きさが大／小に切り替わる。

通常の場合

(例)ECO DRIVEを表示



(例)アニメーションを表示



カーマーク設定で


ゴリラ を選択した場合

(例)ECO DRIVEを表示



(例)アニメーションを表示



- エコドライブ情報は、実際の走行状態を表すものではありません。
- アニメーションの場合、現在の走行状態によってボタン内の葉の色(緑＝優良、黄＝注意、赤＝要注意)が変化します。
-  のみ表示している場合は、メッセージ表示しません。走行中に各評価レベルの設定値を超えたときに音声と効果音でお知らせします。
- GPSが受信されていない、パーキングブレーキ接続ケーブルを接続していない、電源にACアダプター／内蔵電池を使用している場合は評価することはできません。
- 評価は1日単位で保存します。