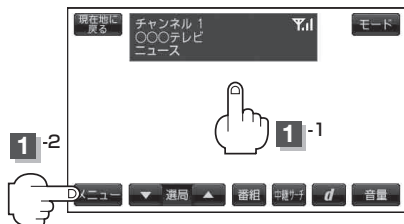


# エリアスキャンをする

現在の車のある地域のチャンネルリストを作成し、初期スキャンを行うかどうかのメッセージが表示されます。

## 1 画面をタッチし、**メニュー**をタッチする。

：テレビメニュー画面が表示されます。



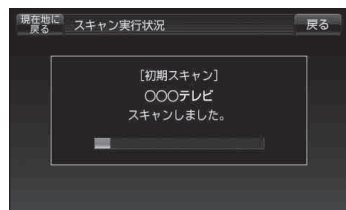
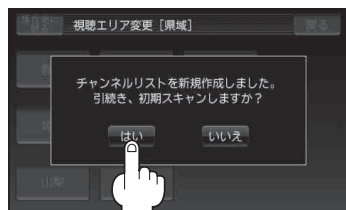
## 2 **エリアスキャン**をタッチする。

：現在地のエリアのチャンネルリストに変更され、初期スキャンを行うかどうかのメッセージが表示されます。



## 3 **はい**をタッチする。

：初期スキャンが開始されます。



※初期スキャンをしない場合は **いいえ** を選択してください。

### お知らせ

- エリア変更を **自動** に設定している場合、現在地エリアが変わると、エリアスキャンを実行しなくてもチャンネルリストが変わります。ただし、その場合初期スキャンは実行されません。
- エリアスキャンは、チャンネルリストに追加された局の中継局を探索する機能で、チャンネルリストに新しく放送局を追加する機能ではありません。従って現在地付近に新しく開局された放送局や現在地に隣接した地域で受信できる放送局を追加したいときには、再スキャンを行ってください。[P] 「**再スキャンをする場合**」H-10