
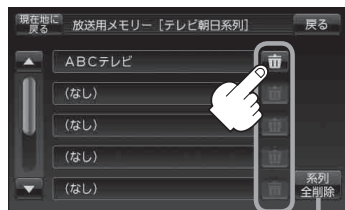


放送用メモリーを削除する

4

リストから削除したい放送局の  をタッチする。

: 削除してもいいかどうかのメッセージが表示されるので **はい** をタッチする。



系列全削除
ボタン

■ 系列内の全てのデータを削除する場合



① **系列全削除** をタッチする。

: 削除してもいいかどうかのメッセージが表示されるので **はい** をタッチします。再度メッセージが表示されるので **はい** をタッチすると、系列内の放送局全てのデータが削除されます。

5

削除を終わるには、**戻る** をタッチして表示させたい画面まで戻る。

お知らせ

-  /  をタッチしてリストのページ戻し／ページ送り表示します。
- 削除中は、本機の電源を切ったり車のキースイッチをOFFにしないでください。
- 放送用メモリーを操作する画面では、受信動作や選局(手動選局、自動選局、中継・系列局サーチ)を停止します。受信する画面に戻ると、最後に視聴していた放送局の選局を再開します。