


2 エコドライブ評価を中止または開始する。

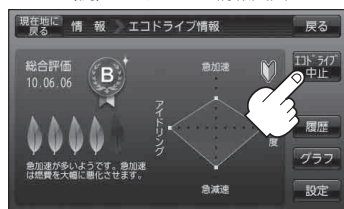
■ エコドライブ評価を中止する場合

① **エコドライブ中止** をタッチする。

：メッセージが表示され、エコドライブ評価を中止します。

※現在の地図画面に戻ると、情報バー左下の  マークが消えます。


(例)エコドライブ情報画面



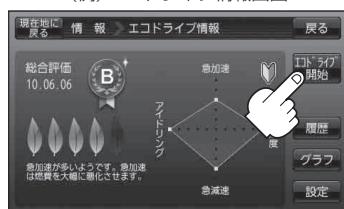
■ エコドライブ評価を開始する場合

① **エコドライブ開始** をタッチする。

：メッセージが表示され、エコドライブ評価を開始します。

※現在の地図画面に戻ると、情報バー左下に  マークを表示します。

(例)エコドライブ情報画面



お知らせ GPSが受信されていない場合は評価することができません。

エコドライブの設定をする

1 E-5手順 1 に従って操作し、**設定** をタッチする。

：エコドライブ設定画面が表示されます。

(例)エコドライブ情報画面



2 評価履歴を **残さない** / **残す**、エコドライブ表示を **する** / **しない**、評価レベルの **初級** / **上級** を選択し、タッチする。

