


本書の読みかた

本書では、用途別に下記のマークを使用しています。本書をお読みになる前にご覧ください。

 A-1 参照していただきたいページ番号を表します。
(アルファベットは章、数字は章のページを表します。)


はじめに **A-1** **4** 目的地に設定し、ルート案内を開始
ナビゲーションシステムについて……………A-1
車に吸盤スタンドを取り付ける……………A-4
[C-2] 手順 **4**、**5**

本書内の参照ページをクリックすると、該当ページに移動します。*

各ページ下部のアイコンをクリックすると、「もくじ」「さくいん」に移動します。

* 印…一部移動できない参照ページもあります。

検索 など タッチパネル部のボタンを黒地に白文字で表します。


 タッチパネル操作を表します。

2⁻¹ 操作の順番を表します。

(例)

2 郵便番号を入力し、**検索** をタッチする。

2⁻¹ **2**⁻²



※本製品の仕様、画面表示、外観は、改良のため予告なく変更することがあります。

※寸法・質量はおおよその数値です。

※イラストはイメージであり、実際と異なる場合があります。

※画面表示などの色は実際と異なる場合があります。

※URLは、予告なく変更になることがあります。