

画像再生する




画像一覧画面から画像を選択する

1 表示したい画像をタッチする。

：画像が表示されます。



お知らせ

- 画像の向きを変更したい場合は、画面をタッチし、 (回転) をタッチするたびに右方向に90°ずつ回転します。
- 前の画像／次の画像を表示させるには、画面をタッチし、 /  をタッチしてください。

画像表示画面(例)







スライドショー再生する


1 (再生) をタッチする。

：画像が順番に再生されます。

お知らせ


スライドショーを開始すると  (再生) が  (一時停止) に変わります。スライドショー中に  (一時停止) をタッチするとスライドショーが一時的に止まり、再び再生をはじめると  (再生) をタッチしてください。

画像表示画面(例)



ランダム(順序不同)再生をする

1 (ランダム) をタッチする。

：  (ランダム) が橙色に点灯し、SDメモリーカード内の全画像の中から順序不同で再生します。




※もう一度  (ランダム) をタッチすると

 (ランダム) が消灯し、再生順序が通常に戻ります。

画像再生画面(例)



お知らせ

-  (ランダム) が橙色に点灯しているときに、 /  をタッチすると、画像をランダムに表示します。
- ランダム再生は、同じ画像が連続で再生されることがあります。