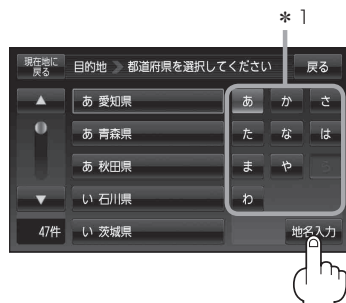


## 住所から目的地を探す

### ■ 地名を入力して探す場合

#### ① **地名入力** をタッチする。

：地名50音検索入力画面が表示されます。



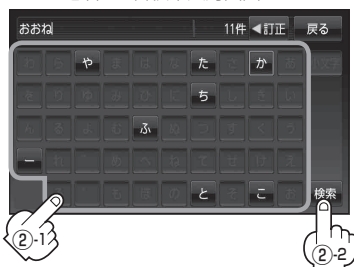
#### ② 文字をタッチして地名を入力し、

#### **検索** をタッチする。

：リスト画面が表示されます。

☞ 入力方法は「文字の入力方法について」B-39を参考にご覧ください。

地名50音検索入力画面 \* 2



**お知らせ** 入力方法はひらがなのみとなります。

#### ③ リストから“地名”を選択し、タッチする。

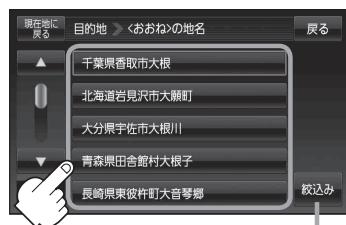
#### □ 都道府県に複数の地名があるとき

##### 1. **絞り込み** が表示されます。

**絞り込み** をタッチすると都道府県を絞り込むことができます。

#### ④ “丁目・字・街区・地番・戸番・枝番”を選択する。

☞ 検索方法はC-4手順 **2** を参考にご覧ください。



都道府県に複数の地名がある場合に表示

## 3 B-32手順 **2**、**3** に従って操作する。

：目的地を設定し、ルート案内を開始します。

### **お知らせ**

- 周辺の地図を見るには、**×閉** または地図画面をタッチして設定メニューを閉じてください。  
※再度設定メニューを表示させるには **+** (設定) をタッチしてください。  
☞ 「設定メニューについて」B-26
- 現在の地図画面に戻るには、設定メニューを閉じ、**現在地に戻る** をタッチしてください。  
※目的地を設定することなく、現在の地図画面に戻ります。