

## 施設のジャンルから目的地を探す

### ■ 都道府県にある施設を検索する場合

#### ① 都道府県 をタッチする。

：リストから“都道府県名”“市区町村名”を選択しタッチします。

※さらに選択画面が続く場合は画面に従ってタッチしてください。

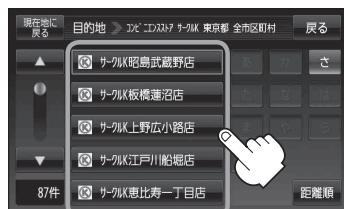


#### お知らせ

“都道府県名”を選んだあと **全市区町村** をタッチすると、選んだ場所の全施設名がリストに表示されます。

#### ② リストから“施設名”を選択し、タッチする。

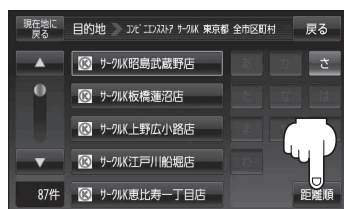
：リストの情報画面が表示されます。



#### □ 現在地またはスクロール先から近い順にリストを表示したいとき

##### 1. 距離順 をタッチする。

※ **距離順** が **50音順** に切り換わります。50音順に表示させたい場合は **50音順** をタッチしてください。



## 5

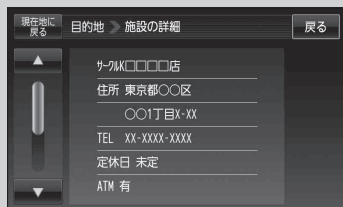
### B-32手順 2、3 に従って操作する。

：目的地を設定し、ルート案内を開始します。

#### お知らせ

- 選択した施設に詳細情報がある場合、**施設の詳細** をタッチすると施設の詳細情報を確認することができます。
- 周辺の地図を見るには、**×閉** または地図画面をタッチして設定メニューを閉じてください。  
※再度設定メニューを表示させるには **+** (設定) をタッチしてください。  
**歯** 「設定メニューについて」 B-26

#### (例) 詳細情報画面



- 現在地の地図画面に戻るには、設定メニューを閉じ、**現在地に戻る** をタッチしてください。  
※目的地を設定することなく、現在地の地図画面に戻ります。