


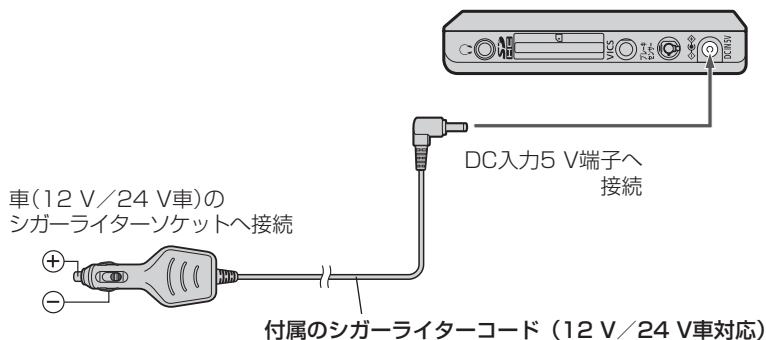
# リチウムイオンバッテリーの充電について

## 充電のしかた

本機をはじめてお使いになるときや、電池残量が少なくなりましたら、付属のシガーライターコード（12 V / 24 V車対応）または別売のACアダプターでリチウムイオンバッテリーを充電してください。  
※充電するときは （電源）を約2秒押しして電源を切ってください。満充電できない場合があります。

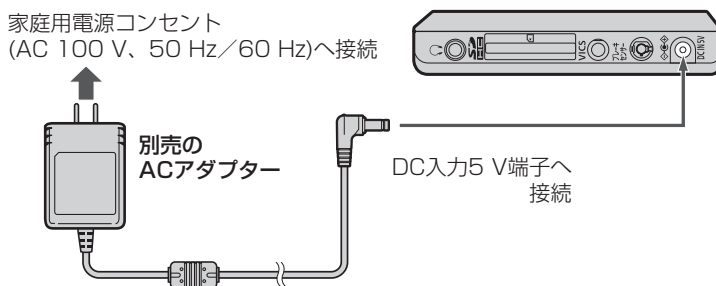
※ （電源）の位置につきましては、「各部のなまえとはたらき」B-2を参考にしてください。

### ■ 車内で充電する場合



**お願い** 本機を接続すると、シガーライターの電源が入っている間は、バッテリーが消費され続けます。エンジンを切ってもシガーライターの電源が切れない車の場合は、エンジンを切ったら、必ず、車のシガーライターソケットから、シガーライターコード(12 V / 24 V車対応)を外してください。長時間放置するとバッテリーがあがるおそれがあります。

### ■ 屋内で充電する場合



**お願い** 充電が終わったら、ACアダプター(別売)をコンセントから外してください。