



自宅周辺から目的地を探す

登録した自宅周辺の地図を表示させ、目的地に設定することができます。

お知らせ この機能を使うには、あらかじめ自宅を登録しておく必要があります。
【「自宅を登録する」】B-26

1 **メニュー** → **目的地** → **自宅** をタッチする。


【】B-22

：自宅周辺の地図が表示されます。



2 B-31 手順 **2**、**3** に従って操作する。

：目的地を設定し、ルート案内を開始します。

- お知らせ**
- 周辺の地図を見るには、**×閉** または地図画面をタッチして設定メニューを閉じてください。
※再度設定メニューを表示させるには **+** (設定) をタッチしてください。
【「設定メニューについて」】B-25
 - 現在地の地図画面に戻るには、設定メニューを閉じ、**現在地に戻る** をタッチしてください。
※目的地を設定することなく、現在地の地図画面に戻ります。