

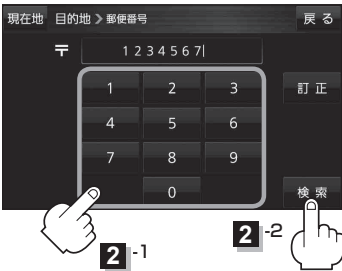


本書の見かた

本書では、用途別に下記のマークを使用しています。
以下に各マークの意味を説明していますので、本書をお読みになる前にご覧ください。

A-1 アルファベットは章、数字は章のページを表します。
 参照していただきたい本文のタイトル名やページ番号を表します。
検索 など タッチパネル部のボタンを 黒地に白文字 で表します。
 画面上でタッチパネル操作を表します。
2 ⁻¹ タッチパネル操作をする順番を表します。
<p>(例)</p> <p>2 郵便番号を入力し、検索 をタッチする。</p> 

- ※本書の画像やイラストは操作を円滑にするためのイメージであり、撮影・印刷条件などにより実物(実機)と印象が相違する場合がありますのでご了承ください。
- ※本書で説明しているボタンは、実際のボタンと字体や形状が異なっていたり、一部を省略している場合がありますのでご了承ください。
- ※本書は仕様変更のため、予告なく変更する場合がありますのでご了承ください。