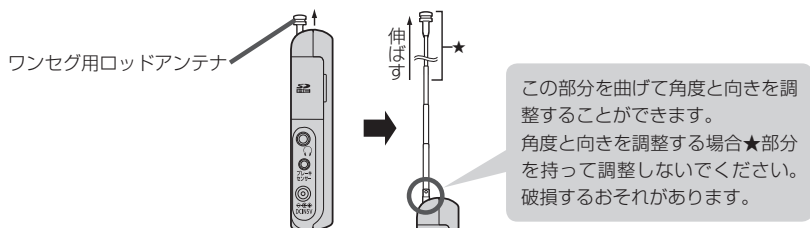


テレビ(ワンセグ)を見る

本機を車動作で使う場合は、安全上の配慮から車を完全に停車したときのみテレビ(ワンセグ)を見ることが出来ます。(走行中は音声のみになります。)

1 ワンセグ用ロッドアンテナをまっすぐ上に伸ばす。




2 テレビ(ワンセグ)モードにする。

 「操作したいAVモードに切り換える」 H-6


お知らせ

●初めてテレビ(ワンセグ)を利用する場合は、最初に視聴エリアの設定をして放送局を検索し、チャンネルリストを登録します。次回からはすぐにテレビ(ワンセグ)を見ることが出来ます。

 「視聴エリアを変更する」 H-13

●地域によっては同じチャンネル番号に複数の放送局が登録される場合があります。

●ワンセグ用ロッドアンテナの向きを調整する場合、GPSアンテナの上に近づけるとGPS衛星の電波を受信できなくなることがあります。

 「●GPSアンテナ(本体の上面に内蔵)について」 A-13