


## 2 登録したい地点が保存されているファイルをタッチし、フォルダをタッチする。

: SDメモリーカード内に保存した地点リスト画面が表示されます。



## 3 本機に登録したい地点をタッチ／全選択をタッチする。

: 選択したリストに(✓)が付きます。

※登録を止める場合は止めたい地点をタッチ／全解除をタッチしてください。

**お知らせ** **全選択** をタッチした場合、一度に登録できる件数は700件です。



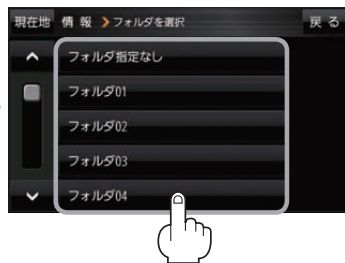
## 4 登録をタッチする。


: フォルダ選択画面が表示されます。



## 5 登録したいフォルダ(フォルダ指定なし～フォルダ100)をタッチする。

: メッセージが表示され、情報のメニュー画面に戻ります。



**お知らせ** SDメモリーカードから登録した地点のマークは  マークで表示されます。(地点情報により、マークが異なる場合もあります。)