

# クイック機能について

走行中操作できない項目は暗くなり、選択できません。

本機では、主な操作を簡単にするため、クイック機能を設けています。現在地表示時または地図スクロール時にクイック機能を表示させるには **メニュー** を、地図スクロール時に設定メニューを表示させるには **+** (設定) をタッチします。( **×閉** =設定メニューを閉じる)


おぼえておきたい基本操作

「NAVIMENU画面について」／「クイック機能について」

## 現在地表示時、地図スクロール時に **メニュー** をタッチする

### ● **自宅へ戻る** ボタン

：自宅までのルートを探索します。


 「現在地から自宅までのルートを探索する」B-31

※この機能を使うにはあらかじめ自宅を登録しておく必要があります。

 「自宅を登録する」B-26

### ● **再探索** ボタン

：探索条件を変えて、再探索することができます。


 「ルート探索条件の設定をする」F-3

 「再探索をする」D-18

※ルート案内を停止している場合、このボタンは選択できません。

### ● **案内ストップ** / **案内スタート** ボタン

：タッチするたびに、ルート案内スタート⇔案内ストップと表示が切り替わります。

 「ルート案内をストップ/スタートする」D-20

※ルートが設定されていない場合、このボタンは選択できません。

### ● **右画面** ボタン

：右画面に表示する情報画面を選択します。(選択時表示灯点灯)

 「右画面に地図/情報を表示する」B-32

### ● **エコドライブ** ボタン

：エコドライブ情報画面を表示し履歴などを確認することができます。

 「エコドライブ情報を設定する」E-6

### ● **案内音量** ボタン

：音声案内の音量を調整することができます。

 「音声案内の音量を調整する」F-34