


施設のジャンルから地点を探す

施設のジャンルや都道府県を指定して、該当する施設の名称リストを表示させ、住所や電話番号などの施設情報を見ることができます。ドライブ先の観光スポットを探すときなどに便利です。検索できる施設の種類については、「表示できる施設」C-24をご覧ください。

現在地またはスクロール先の施設のジャンルから地点を探す


1

■ 現在地周辺の施設のジャンルから探す場合

下記手順 **2** へ進んでください。

■ スクロール先周辺の施設のジャンルから探す場合

① カーソル(—|—)をスクロールさせ施設の場所に合わせる。

「地図スクロール(地図を動かす)」B-15

2

メニュー → **目的地** → **ジャンル** をタッチする。

 B-19

: ジャンル選択画面が表示されます。



3

検索方法を選択する。

■ リストを選択して探す場合

① 探している施設のジャンルを選択する。

※ジャンル名横に▶マークがある場合は、さらに細かく分類された施設の種類を選択してタッチしてください。

: 条件選択画面が表示されます。

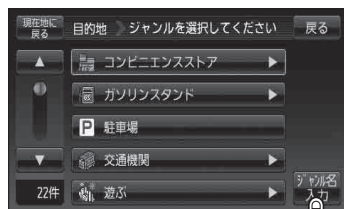
ジャンル選択画面



■ ジャンル名を入力して探す場合

① **ジャンル名入力** をタッチする。

: ジャンル名入力画面が表示されます。



目的地

〔施設の名前で地点を探す「50音」〕／〔施設のジャンルから地点を探す〕