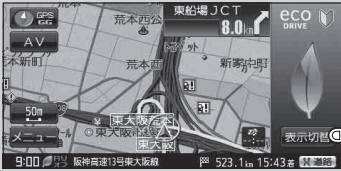





エコドライブ情報を設定する



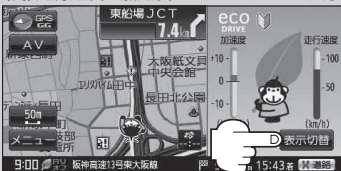

お知らせ

- 右画面にエコドライブ情報を表示する設定にすると右画面にアニメーション、走行速度・加速度インジケータまたは、走行速度・加速度履歴グラフを表示することができます。
ルート案内中などで交差点拡大などを表示する設定にしている場合は、交差点拡大などを優先して表示します。
- ☞「右画面に地図／情報を表示する」B-32 / ☞「右画面に地図／情報を表示する」B-32
(表示切替 / ECO DRIVE をタッチで、表示の切り替え)

カーマーク設定 (☞ F-20) で **コリラ** 以外を選択した場合

<p>(例) アニメーションを表示</p>  <p>(例) ECO DRIVE のみ表示</p> 	<p>(例) 走行速度・加速度インジケータを表示</p>  <p>(例) 走行速度・加速度履歴グラフを表示</p> 
---	--

カーマーク設定 (☞ F-20) で **コリラ** を選択した場合

<p>(例) アニメーションを表示</p>  <p>(例) ECO DRIVE のみ表示</p> 	<p>(例) 走行速度・加速度インジケータを表示</p>  <p>(例) 走行速度・加速度履歴グラフを表示</p> 
--	---