



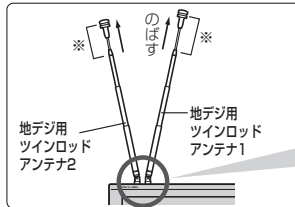
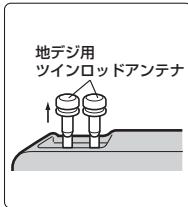
お知らせ

- お車では、付属の地上デジタルテレビ用フィルムアンテナを接続してください。
 別紙 取付説明書 [フィルムアンテナ用]
- ご家庭では、別売のアンテナ変換ケーブル(CA-PANX2D)をご使用ください。
 12ページ、N-69


■地デジ用ツインロッドアンテナを使用する場合

- 付属の地上デジタルテレビ用フィルムアンテナを接続しない/他の車で本機を使用して地デジを見る/室内で地デジを見る場合は地デジ用ツインロッドアンテナをのばしてご使用ください。ただし、地デジ用ツインロッドアンテナだけでは受信感度の関係でワンセグ受信しかできないことがあります。

地デジ用ツインロッドアンテナをまっすぐ上にのばして、長さや方向を調整する。



この部分を曲げて方向を調整することができます。
 方向を調整する場合 ※部分を持って調整しないでください。破損するおそれがあります。

- アンテナは、チャンネルを選んだ後で、受信状態がよくなる長さや方向に調整してください。
- 地デジ用ツインロッドアンテナ 1、2 同士を近づけないでください。
- ナビゲーションご使用の場合、地デジ用ツインロッドアンテナを GPS アンテナ内蔵部に近づけないでください。 A-11