

映像を切り替える

数種類の映像が同時に放送されている番組では、本機で映像を切り替えることができます。

1 画面をタッチし、**次へ**をタッチする。

：操作ボタン2が表示されます。



2 映像の切り替えは放送内容によって異なります。

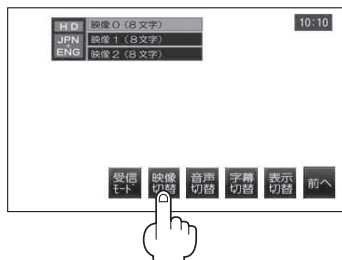
■ 数種類の映像がある場合


① **映像切替**をタッチする。

：映像の種類が表示されます。

② 表示が出ている間に **映像切替** をタッチする。

：タッチすることにより映像の種類が切り替わります。



お知らせ 12セグの場合、数種類の映像が放送されているときはバー表示の  が明るく表示されます。

■ マルチビューテレビ放送の場合

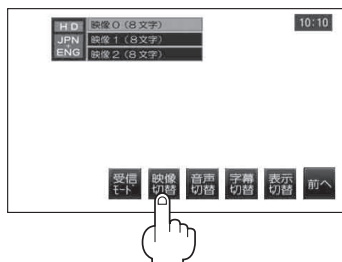
マルチビューテレビ放送は、主番組、副番組の複数映像をひとつの番組内で同時放送するサービスです。

① **映像切替**をタッチする。

：映像の種類が表示されます。

② 表示が出ている間に **映像切替** をタッチする。

：タッチすることにより映像の種類が切り替わります。



お知らせ

- マルチビューテレビ放送を受信したときは画面に「マルチビューテレビ放送です。「映像切替」キーで選択できます。」とメッセージが表示されます。
- 本機ではマルチビューテレビ放送のそれぞれの画面を同時に表示させることはできません。