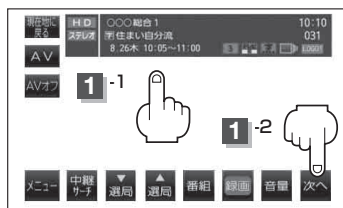


音声を切り替える

数種類の音声と同時に放送されている番組では、本機で音声を切り替えることができます。

1 画面をタッチし、**次へ**をタッチする。

：操作ボタン2が表示されます。



2 音声の切り替えは放送内容によって異なります。

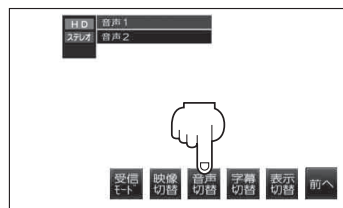
■ 二重音声の場合

① **音声切替**をタッチする。

：音声が表示されます。

② 表示が出ている間に **音声切替**をタッチする。

：タッチすることにより「JPN」、「ENG」、「JPN + ENG」など切り替わります。



■ 数種類の音声がある場合

① **音声切替**をタッチする。

：音声の種類が表示されます。

② 表示が出ている間に **音声切替**をタッチする。


：タッチすることにより音声の種類が切り替わります。

● 音声の種類について

ステレオ……………2チャンネル(左右)のステレオ放送です。

モノラル……………左右が同じ音の、ステレオではない音です。

デュアルモノラル…複数のモノラル音声を同時に放送し、選んで受信します。多言語放送などが考えられます。

お知らせ 数種類の音声が発送されているときはバナー表示のが明るく表示されます。