



画像再生をする

SDカードまたはMyストッカーに保存されているJPEG画像を本機に表示することができます。

本機は32GBまでのSDカードに対応しています。【「SDカードについて」A-23

※SDカードの抜き差しは、必ず電源を切った状態で行ってください。

1 SDカードを差し込み、電源を入れる。

【「SDカードを入れる／取り出す」A-27



【「電源を入れる」G-17

2 画像再生モードにする。

【「操作したいモードに替える」G-18

3 SDカードまたはMyストッカーを選択する。

■ SDカード内のファイルを再生させたい場合



①   をタッチする。

※すでに  の  が緑色に点灯している場合は、SDカードが選択されています。



■ Myストッカー内のファイルを再生させたい場合

①   をタッチする。

※すでに  の  が緑色に点灯している場合は、Myストッカーが選択されています。