



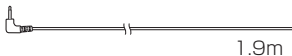




# 内容物の確認


万一、不備な点がございましたら、お買い上げの販売店へお申し付けください。

ナビゲーション本体	取扱説明書	取付説明書 【VICSアンテナ用】	取付説明書 【スタンド用】	取付説明書 【配線用】	取付説明書 【フィルムアンテナ用】
					
(1台)	(1部)	(1部)	(1部)	(1部)	(1部)

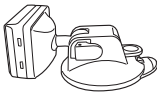
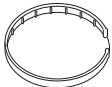

  

シガーライターコード (12V車対応) *1	パーキングブレーキ接続ケーブル式	
	パーキングブレーキ接続ケーブル	セルフロックコネクター
1.8m (1個)		
クリップ*1	(1本)	(1個)
		
(3個)		

地上デジタルテレビ用フィルムアンテナおよび取付部品一式*1					
エレメント(A)	エレメント(B)	エレメントケーブル(A)	エレメントケーブル(B)	クランプ	クリーナー
					
(1枚)	(1枚)	(1本)	(1本)	(6個)	(1枚)

VICS内蔵車載用吸盤スタンド一式*1					
VICS内蔵車載用 吸盤スタンド	吸盤スタンド 保護用トレイ	取付用シート	コードクリップ	クッション材	クリーナー
					
(1個)	(1枚)	(1枚)	(3個)	(1個)	(1枚)

吸盤スタンド保護用トレイは、VICS内蔵車載用吸盤スタンドに取り付けられた状態で梱包されています。

\* 1 印…詳細は取付説明書をご覧ください。

※本書に記載の寸法は、おおよその数値です。

※本書でのイラストはイメージであり、実際と異なる場合があります。

※パーキングブレーキはサイドブレーキ(ハンドブレーキ)/フットブレーキと同一の意味を表します。