

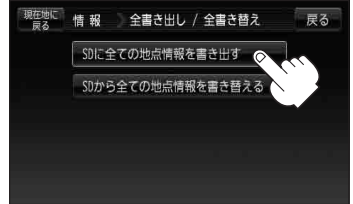
4

SDカードに全ての登録地点情報を書き出す(バックアップ)／
SDカードから全ての登録地点情報を書き替える(リストア)。

■ SDカードに全ての登録地点情報を書き出す場合(バックアップ)

① SDに全ての地点情報を書き出す をタッチする。

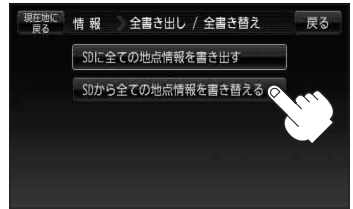
：メッセージが表示されるので、メッセージを確認し、**はい** をタッチするとSDカードに登録地点情報を書き込み、全書き出し／全書き替え画面に戻ります。



■ SDカードから全ての登録地点情報を書き替える場合(リストア)

① SDから全ての地点情報を書き替える をタッチする。

：ファイル選択画面が表示されます。



② 書き替えたいファイルを選択しタッチする。

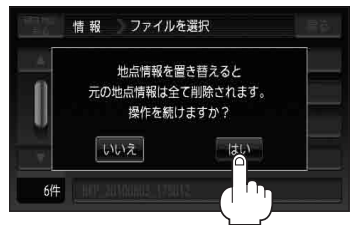
：メッセージが表示されるので、メッセージを確認し **はい** をタッチしてください。

※書き替えをやめるには **いいえ** をタッチしてください。

③ 再度メッセージが表示されるので、
メッセージを確認し **はい** をタッチする。

：登録地点情報が書き替え(上書き)られます。
書き替え完了後、全書き出し／全書き替え画面に戻ります。

※書き替えをやめるには **いいえ** をタッチしてください。



情報

〔登録地点情報を全て書き出す／全て書き替える〕