



登録地点情報を選んで書き出す／追加する

本機に登録している登録地点情報を選んでSDカードに書き出し(エクスポート)たり、SDカードに書き出し(エクスポート)していた登録地点を本機に追加(インポート)することができます。

※本機に追加できる登録地点情報ファイルは、拡張子“exd”が付いたものだけです。


下記操作を行う前に操作が適切かどうかを、 「登録地点情報の書き出し／書き替え／追加について」E-31でご確認ください。


下記操作を行う前に必ずAVモードをOFFにしてください。

 「AVモードを終了する」G-19

※SDカードの抜き差しは、必ず電源を切った状態で行ってください。

1 SDカードを差し込み、電源を入れる。

 「SDカードを入れる／取り出す」A-27

 「地図画面を表示する」B-4

2 **メニュー** → **情報** → **地点編集** をタッチする。

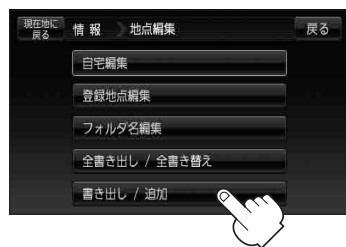
 B-19

：地点編集画面が表示されます。



3 **書き出し／追加** をタッチする。

：書き出し／追加画面が表示されます。



〔登録地点情報を全て書き出す〕

情報

全て書き替える〕〔登録地点情報を選んで書き出す／追加する〕