

交通情報／一般情報を表示する

本機では、FM多重放送を使って提供される交通情報(VICS)と一般情報(各放送局が独自に製作して放送している文字情報)を表示することができます。

操作の流れ

1 受信する情報を選択する。

■ 交通情報を表示する場合

- ① **交通番組(VICS)** をタッチする。

■ 一般情報を表示する場合

- ① **一般番組** をタッチする。


 「受信する情報(交通情報／一般情報)を選ぶ」E-54

2 上記手順 1 で選んだ情報を放送している放送局を受信する。

 「選局する」E-60

お知らせ

よく使う放送局は、プリセット(保存)しておくとお利便です。


 「プリセット(保存)する」E-65

3 見たい情報を表示させる。

■ 交通情報を表示する場合

 「交通情報(文字情報)／一般情報を見る」E-55


 「交通情報(図形情報)を見る」E-57

 「緊急情報を見る」E-58

 「VICS表示の設定をする」E-68

■ 一般情報を表示する場合

 「交通情報(文字情報)／一般情報を見る」E-55

 「緊急情報を見る」E-58

お知らせ

付属のシガーライターコード(12V車対応)を使用して、本機をご使用の場合に、上記の方法で交通情報／一般情報を見ることができます。

一般情報を見るときは、停車してください。