

コピーするファイルを選択する


SDカードに保存されている音楽ファイル(MP3/WMA)、画像ファイル(JPEG)、動画ファイル(MP4)をMyストッカーへコピーすることができます。

※コピーを行う前に必ず「」**「Myストッカーについて」**G-13をご確認ください。

本機は32GBまでのSDカードに対応しています。「」**「SDカードについて」**A-23

※SDカードの抜き差しは、必ず電源を切った状態で行ってください。

1 SDカードを差し込み、電源を入れる。

「」**「SDカードを入れる/取り出す」**A-27

「」**「電源を入れる」**G-17

2 Myストッカーモードにする。

「」**「操作したいモードに替える」**G-18



: Myストッカー画面が表示されます。

3 SDからコピー をタッチする。

: SDカードファイル選択画面が表示されます。



4 コピーしたいファイル(**音楽ファイル** / **画像ファイル** / **動画ファイル**) を選択しタッチする。

: SDカード内のファイルが表示されます。
音楽ファイルをコピーするには「」H-3、
画像ファイル/動画ファイルをコピーするには
「」H-4へ進んでください。

