


リチウムイオンバッテリーの充電について

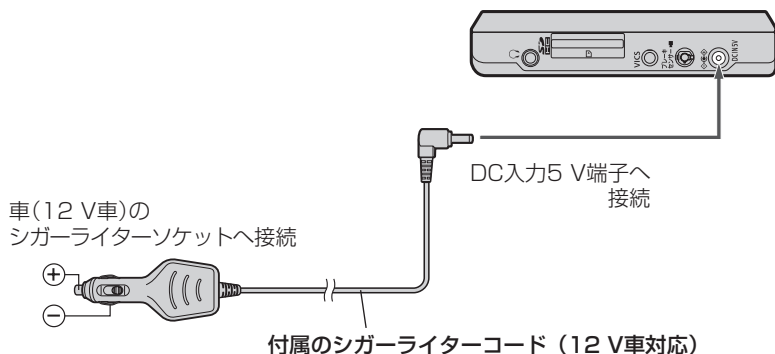
充電のしかた

本機をはじめにお使いになるときや、電池残量が少なくなりましたら、付属のシガーライターコード（12 V車対応）またはACアダプターでリチウムイオンバッテリーを充電してください。

※充電するときは （電源）を約2秒押しして電源を切ってください。満充電できない場合があります。

※ （電源）の位置につきましては  「各部のなまえとはたらき」B-2を参考にしてください。

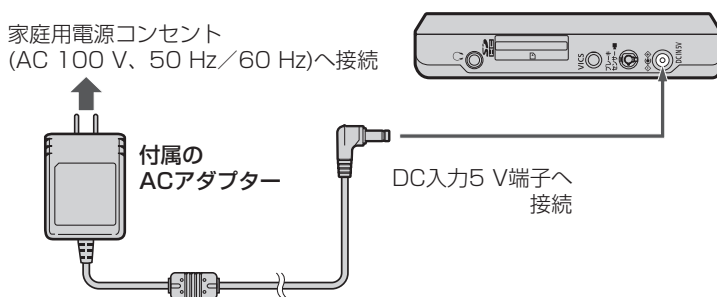
■ 車内で充電する場合



お願い

本機を接続すると、シガーライター電源が入っている間は、バッテリーが消費され続けます。エンジンを切ってもシガーライターの電源が切れない車の場合は、エンジンを切ったら、必ず、車のシガーライターソケットから、シガーライターコード(12 V車対応)を外してください。長時間放置するとバッテリーがあがるおそれがあります。

■ 屋内で充電する場合



お願い

充電が終わったら、ACアダプターをコンセントから外してください。