




クイックメニューについて

クイックメニューの表示方法は、「メニュー画面/設定メニューを表示させる」B-22をご覧ください。

● 自宅へ戻る ボタン

: 自宅までのルートを探します。


「現在地から自宅までのルートを探る」B-34

※この機能を使うにはあらかじめ自宅を登録しておく必要があります。「自宅を登録する」B-27

● 再探索 ボタン

: ルート案内時に設定ルートから外れてしまった場合、探索条件を変えて、再探索することができます。

「ルート探索条件の設定をする」G-3


「再探索をする」E-15

「再探索について」B-42(歩行モード時)

※ルート案内を停止している場合、このボタンは選択できません。

● 案内ストップ *1 / 案内スタート *1 ボタン

: タッチするたびに、ルート案内スタート↔案内ストップと表示が切り換わります。

「ルート案内をストップ/スタートする」E-17

※ルートが設定されていない場合、このボタンは選択できません。

● 右画面 *6 ボタン

: 右画面に表示する情報画面を選択します。(選択時表示灯点灯)

「右画面に地図/情報を表示する」B-36

● エコドライブ *2 ボタン

: エコドライブ情報画面を表示し履歴などを確認することができます。

「エコドライブ情報について」F-5

● 案内音量 *3 ボタン


: 音声案内の音量を調整することができます。

「音声案内の音量を調整する」G-34

● 歩行モード *4 ボタン

: 歩行モードに切り換えるときにタッチして表示灯を点灯させます。


※タッチするたびに、表示灯が点灯/消灯します。

「歩行モードについて」B-40

● ルート表示 *5 ボタン

: 歩行モード時ルート表示する/しないを選択することができます。

※タッチするたびに、表示灯が点灯/消灯します。

「歩行モードについて」B-40

● 電子コンパス *5 ボタン

: 電子コンパスのON/OFFの切り換えができます。

「電子コンパスについて」B-44

*1 1印…電池動作時に **歩行モード** を点灯させると、**案内ストップ** / **案内スタート** が **ルート表示** に変わります。

*2 2印…電池動作時は **エコドライブ** が **歩行モード** に変わります。

*3 3印…電池動作時に **歩行モード** を点灯させると、**案内音量** は選択できません。

*4 4印…電池動作時に表示します。

*5 5印…電池動作時に **歩行モード** を点灯させたときのみ表示します。

*6 6印…歩行モード時は **電子コンパス** に変わります。

動作の種類につきましては、「動作の種類と制限について」B-4をご覧ください。