

# 交通情報／一般情報を表示する

本機では、FM多重放送を使って提供される交通情報(VICS)と一般情報(各放送局が独自に製作して放送している文字情報)を表示することができます。

## 操作の流れ

### 1 受信する情報を選択する。

#### ■ 交通情報を表示する場合

① **交通番組(VICS)** をタッチする。


#### ■ 一般情報を表示する場合

① **一般番組** をタッチする。

 「受信する情報(交通情報／一般情報)を選ぶ」F-48


### 2 上記手順 1 で選んだ情報を放送している放送局を受信する。

 「選局する」F-52


**お知らせ** よく使う放送局は、プリセット(保存)しておく便利です。  
 「プリセット(保存)する」F-56

### 3 見たい情報を表示させる。

#### ■ 交通情報を表示する場合

 「交通情報(文字情報)／一般情報を見る」F-49


 「交通情報(図形情報)を見る」F-50

 「緊急情報を見る」F-51


 「VICS表示の設定をする」F-59

#### ■ 一般情報を表示する場合

 「交通情報(文字情報)／一般情報を見る」F-49

 「緊急情報を見る」F-51

**お知らせ** 車動作でご使用の場合に、上記の方法で交通情報／一般情報を見ることができます。一般情報を見るときは、停車してください。

 「動作の種類と制限について」B-4

※一般情報は、本機を家庭動作でご使用の場合も上記の方法で見ることができます。