

**電源で画面を消す**

電池動作で使用の場合、電源を押して画面を消すこともできます。

**1** 電源を押す。(約1秒以内)

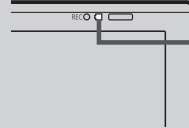
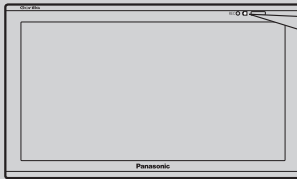
※ 電源の位置につきましては「各部のなまえとはたらき」B-2を参考にしてください。

：“ピピッ”と音が鳴り画面が消えます。

**再度、画面を表示する****1** 再度、電源を押す。


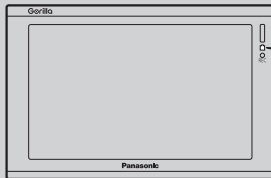
：“ピッ”と音が鳴り画面が再度表示されます。

**お知らせ** 画面消しを設定している場合、正面の充電ランプが緑色に点灯します。

**CN-GP710VD**

充電ランプ

画面消し動作時、緑色に点灯

**CN-GP510VD**

充電ランプ

画面消し動作時、緑色に点灯