

## リチウムイオンバッテリーの交換方法について

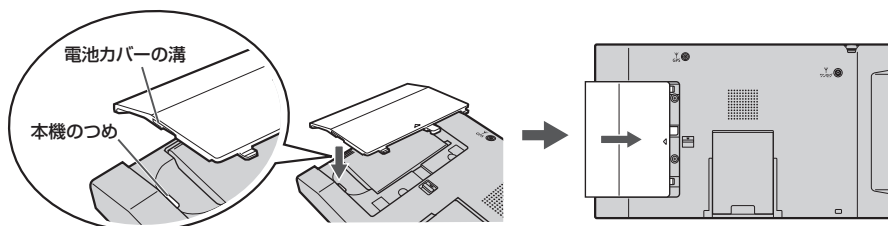
4

本機のとめと電池カバーの溝を合わせて電池カバーを置き、電池カバーを矢印の方向にスライドさせる。

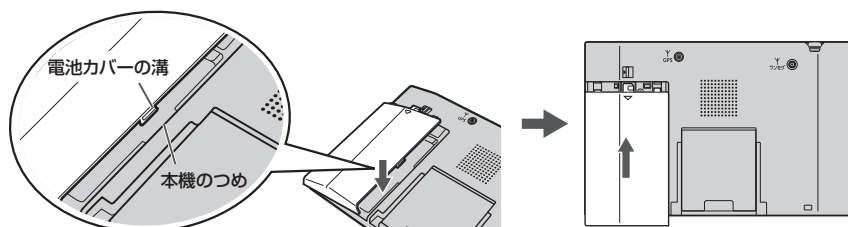
※カチッと音がするまでスライドさせてください。


**お願い** 必ず本機のとめと電池カバーの溝を合わせてから電池カバーをスライドさせて取り付けてください。本機と電池カバーの溝を合わさことなく無理に取り付けると、電池カバーが壊れる原因になります。

### ■ CN-GP710VDをご使用の場合



### ■ CN-GP510VDをご使用の場合



**お知らせ** 本機に装着されている電池を廃棄する場合は、 「リチウムイオンバッテリーのリサイクルについて」0-33をご覧ください。