


# 地図から自宅／地点を登録する

自宅や覚えておきたい場所に、マークをつけて登録することができます。(最大2500件・自宅含む)

- 1** 登録したい地点の地図を表示させ、  
マークをつけたい場所にカーソル(—|—)を合わせ、  
 をタッチする。

※地図の表示方法は  C-1 をご覧ください。

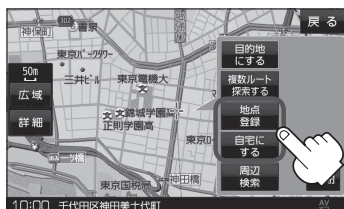
：設定メニューが表示されます。





最も詳細な地図を選んでおくと、  
位置の誤差が少なくなります。

- 2** **自宅にする**／**地点登録** をタッチする。

：地図上に地点マークが追加されます。



## お知らせ 登録地点について

- 登録地点の名称や電話番号、マークなどを変更または登録することができます。  
 「登録地点の編集／見る」E-2
- 地図上の登録地点マークの表示をやめることができます。  
 「**地図基本表示の設定をする**」F-9