

## 住所から探す

### 1 メニュー → 目的地 → 住所 をタッチする。

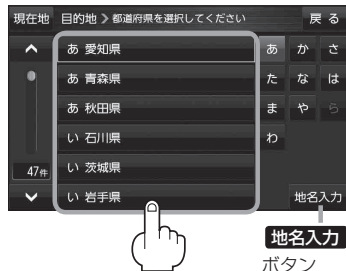
：都道府県リスト画面が表示されます。

### 2 住所(都道府県→市区町村→町名→丁目→番地・号)を選ぶ。

#### ■ リストから選択する場合

- ① リストから都道府県→市区町村→町名→丁目→番地・号の順に選択し、タッチする。

※頭文字選択ボタンや、数字入力ボタンをタッチして、選択したい町名や番地などを表示することができます。☞下記お知らせ内



#### ■ 地名を入力して選択する場合

- ① **地名入力** をタッチする。
- ② 地名を入力し、**検索** をタッチする。

※地名の一部を入力して検索することができます。☞「文字入力のみかた」B-18  
：リスト画面が表示されます。

- ③ リストから住所を選択し、タッチする。

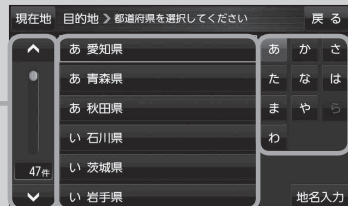
※ **絞り込み** をタッチすると、都道府県ごとに絞り込んで選択することができます。

- ④ 丁目→番地・号の順に選択し、タッチする。

#### お知らせ

番地など住所の詳細が分からないときは“都道府県名”“市区町村名”“町名”を選んだあと **代表地点** をタッチすると、選んだ場所の代表地点の地図が表示されます。

#### 検索リスト画面について



#### 頭文字選択ボタン

※頭文字を連続でタッチすると選択している行のリストがくり返し表示されます。

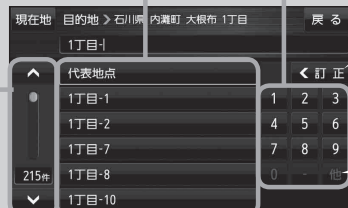
#### 数字入力ボタン

※入力できない文字は暗くなり選択できません。

#### ページ戻し/送り

(↑ / ↓)

#### リスト



#### 入力した数字を1つ訂正する場合

- ① **訂正** をタッチする。
- ② 正しい数字をタッチする。

“丁目・字・街区・地番・戸番・枝番”の続きに地名がある場合、**他** をタッチして地名をリストに表示し、効率よく場所を絞り込んでいきます。(地名がない場合はボタンは暗くなり選択できません。)

目的地を探す