

登録地点情報を全て書き出す／全て書き替える

本機に登録している全ての登録地点情報をSDメモリーカードに書き出し(バックアップ)たり、SDメモリーカードに書き出し(バックアップ)していた登録地点に書き替える(リストア)ことができます。

※電池動作使用時に登録地点情報の書き出し／書き替えなどの操作を行う場合は、必ず内蔵電池を満充電にし、内蔵電池の残量に注意しながら操作してください。動作中に内蔵電池の残量がなくなると、大切なデータが壊れる場合があります。

※書き替えができる登録地点情報ファイルは、拡張子“bkd”が付いたものだけです。

下記操作を行う前にSDメモリーカードを差し込み、AVモードをOFFにしてください。

[] 「SDメモリーカードを入れる／取り出す」A-21

1

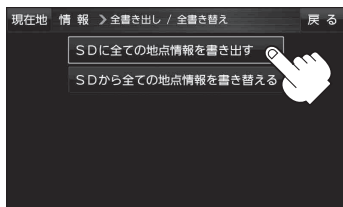
メニュー → 情報 → 地点編集 → 全書き出し／全書き替え をタッチする。

: 全書き出し／全書き替え画面が表示されます。

2

■ SDメモリーカードに全ての登録地点情報を書き出す場合(バックアップ)

① SDに全ての地点情報を書き出す をタッチする。



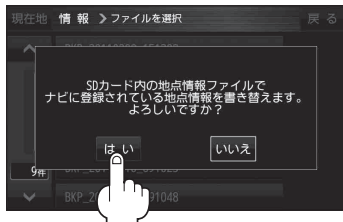
■ SDメモリーカードから全ての登録地点情報を書き替える場合(リストア)

① SDから全ての地点情報を書き替える をタッチし、書き替えたいファイルを選択し、タッチする。




② メッセージを確認し はい をタッチする。

: 登録地点情報が書き替え(上書き)られます。



お知らせ

- SDメモリーカードに書き出した登録地点情報のファイル名は、変更可能です。
※フォルダ名“NAVI_POINT”、ファイルの拡張子“bkd”は変更しないでください。本機で登録地点情報ファイルが認識できなくなります。
- SDメモリーカードに書き出した登録地点情報ファイルの中身を変更したり、ファイルを移動すると、“全書き替え”、“追加”()が行えなくなります。中身は変更しないでください。