

ecoドライブの設定をする

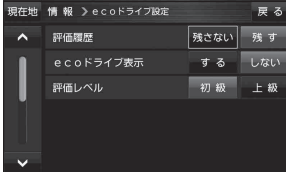
1

メニュー → 情報 → ecoドライブ → 設定 をタッチする。

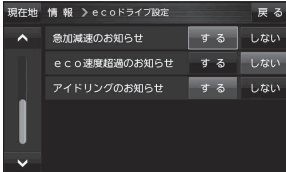
: ecoドライブ設定画面が表示されます。

2

設定する項目を選び、タッチする。



▼ を
タッチ ↓ ↑ を
タッチ



項目	設定内容
評価履歴	評価履歴を残さない/残すを設定します。
ecoドライブ表示	ecoドライブ表示をする/しないを設定します。
評価レベル	評価レベルの初級/上級を設定します。
急加減速のお知らせ	急加減速のお知らせをする/しないを設定します。
eco速度超過のお知らせ	eco速度超過のお知らせをする/しないを設定します。
アイドリングのお知らせ	アイドリングのお知らせをする/しないを設定します。

評価履歴を削除する

1

メニュー → 情報 → ecoドライブ → 履歴 をタッチする。

: ecoドライブ評価履歴画面が表示されます。

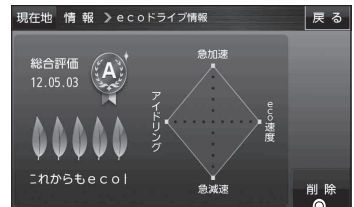
今までの評価履歴が最大30件まで日付の新しい順に表示されます。

2

削除したい履歴をタッチし、削除 をタッチする。



全削除
ボタン



情報を見る・
設定する