

# 音楽再生について

SDメモリーカードまたはMyストックアーに保存されている、音楽ファイル(MP3/WMA)を本機で再生できます。

※SDメモリーカードに保存されているデータを再生する場合は、操作を行う前に、SDメモリーカードを差し込んでください。




☞ 「SDメモリーカードを入れる/取り出す」 A-21

## 音楽再生画面の表示を切り換える

音楽再生画面の表示を曲の詳細表示、リスト表示、フォルダ表示に切り換えることができます。リスト表示とフォルダ表示は、曲またはフォルダを選択して再生することができます。

**1** 表示方法(  /  /  ) を選択し、タッチする。

☞ 「表示部について」 J-2

ボタン	設定内容
	曲の詳細画面(アーティスト名、アルバム名、ジャンル名、フォルダ名、ジャケット写真)*を表示します。
	曲のリスト画面/再生中のジャケット写真を表示します。 ※選曲モード(☞ 下記)で選択したモード(全曲/フォルダ/プレイリスト)のリストが表示され、再生したい曲を選択すると再生が始まります。
	フォルダリスト画面/再生中のジャケット写真を表示します。 ※再生したいフォルダを選択するとフォルダの中にある1曲目から再生します。 ※選曲モード(☞ 下記)がプレイリストの場合は、プレイリストのファイル名が表示されます。

\*印…本機では詳細画面の情報を編集することができません。



## 選曲モードから曲を選ぶ

**1** **選曲モード** をタッチする。

☞ 「表示部について」 J-2