

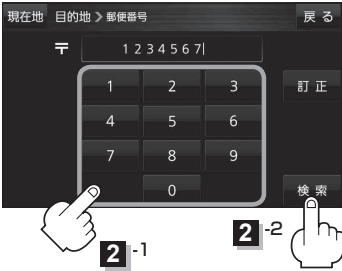


本書の見かた

本書では、用途別に下記のマークを使用しています。
以下に各マークの意味を説明していますので、本書をお読みになる前にご覧ください。

A-1	アルファベットは章、数字は章のページを表します。
	参照していただきたい本文のタイトル名やページ番号を表します。
CN-GP735VDのみ CN-GP730Dのみ	機種によって機能や内容が異なる部分を表します。
検索 など	(例) タッチパネル部のボタンを 黒地に白文字 で表します。 2 郵便番号を入力し、 検索 をタッチする。
	画面上でタッチパネル操作を 表します。
2 -1	タッチパネル操作をする 順番を表します。 

※本書の画像やイラストは操作を円滑にするためのイメージであり、撮影・印刷条件などにより実物(実機)と印象が相違する場合がありますのでご了承ください。

※本書で説明しているボタンは、実際のボタンと字体や形状が異なっていたり、一部を省略している場合がありますのでご了承ください。

※本書は仕様変更のため、予告なく変更する場合がありますのでご了承ください。

※ナビゲーション本体のイラストや、FM-VICS機能を説明しているページについては、FM-VICS内蔵のCN-GP735VDを使用して説明しております。