


地図から自宅／地点を登録する

自宅や覚えておきたい場所に、マークをつけて登録することができます。(最大2500件・自宅含む)

- 1 登録したい地点の地図を表示させ、
マークをつけたい場所にカーソル(-|-)を合わせ、
 をタッチする。

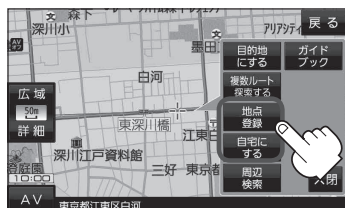
：設定メニューが表示されます。





最詳細地図を選んでおくと、
位置の誤差が少なくなります。

- 2 **自宅にする** / **地点登録** をタッチする。

：地図上に地点マークが追加されます。



お知らせ 登録地点について

- 登録地点の名称や電話番号、マークなどを編集することができます。
【 「登録地点の編集／見る」F-2】
- 登録地点の表示をしないに設定している場合は、登録しても地図上にマークは表示されません。
【 「**地図基本表示の設定をする**」I-10】